

# Creating your MSE account and getting your INE number

## Step 1 : access the website

Click on « Inscription »

Suivez-nous etudiant.gouv.fr [Inscription](#) [Connexion](#)

**étudiant**.gouv.fr **MesServices**.etudiant.gouv.fr

### DEMANDER UNE BOURSE OU UNE AIDE

- Demande de dossier social étudiant (DSE)
- Suivi du dossier social étudiant (DSE)
- Simulateur de bourse
- ARPE
- Aide à la mobilité master

### TROUVER UN LOGEMENT

- En résidence Crous
- Campus Paris-Saclay
- Chez un particulier
- Bed & Crous bouger / voyager
- Visale Votre garant

### S'INSCRIRE DANS L'ENSEIGNEMENT SUPÉRIEUR

- Parcoursup
- CVEC** Contribution vie étudiante et de campus

#### DEMANDES DE DSE 2019-2020

La demande de DSE est ouverte. Vous pouvez déposer votre dossier jusqu'au 15 mai.

#### DEMANDES DE LOGEMENT 2019-2020

Le dépôt de demande de logement pour l'année universitaire 2019/2020 est ouvert.


Attention : l'offre logement pour Dijon n'est pas encore disponible, et sera ajoutée dans les prochains jours. Il sera bien sûr possible de modifier les vœux déjà déposés.

#### CHANGEMENT D'INE

Si vous avez déjà demandé un DSE avec votre ancien INE, vous devrez avec l'envoi de votre DSE, ajouter un courrier en précisant votre nouvel INE et joindre un justificatif de cet identifiant.

Votre Crous procèdera à la modification de l'identifiant dans votre dossier.

#### ADRESSE MAIL UNIQUE

**Step 2 : fill out the form**

CRÉATION D'UN NOUVEAU PROFIL - ÉTAPE 1

**Identité de l'étudiant**

Civilité \*

Mr/Mrs

Nom de naissance \*

Last name/family name

Prénom \*

First name/name

Deuxième prénom

Middle name (if any)

Troisième prénom

Third name (if any)

Date de naissance \*

Day of birth      Month      Year

Adresse courriel \*

e-mail address

Adresse courriel (vérification) \*

e-mail address (verification)

If you have never been enrolled in France before (high school or university), click on « Je n'ai pas d'INE »



**Numéro Identification Nationale**

Le numéro INE (Identification Nationale Etudiant) ou BEA : Il figure sur votre carte d'étudiant ou sur le relevé de notes du baccalauréat, ou sur l'imprimé de confirmation d'inscription au baccalauréat.

Numéro INE \*

Si vous possédez un numéro INE et que ce numéro n'est pas accepté, veuillez cocher "Je n'ai pas d'INE".

Si vous ne possédez pas de numéro INE (vous venez de l'étranger ou vous êtes scolarisé dans un établissement ne dépendant pas de l'Education nationale), vous devrez nous fournir un justificatif de votre inscription dans l'enseignement supérieur français sur l'année en cours ou à venir ou une attestation de stage en France.

Une proposition d'accueil temporaire en cité universitaire, que le crous vous a adressée par mail, est acceptée comme justificatif.

Je n'ai pas d'INE

Annuler Click on « Envoyer » Envoyer >



**Step 3 :**

**CRÉATION D'UN NOUVEAU PROFIL - ÉTAPE 2**

**✉ Vérification adresse courriel**


Un code de vérification de votre adresse vous a été envoyé par courriel. A verification code has been sent to you by e-mail.

Adresse courriel \*

test2oct@yopmail.com

Code de vérification \*

Enter the code here



**Identité de l'étudiant**

**Situation Familiale \***  
 Select your marital status

**Nationalité \***  
 Select your nationality

**Établissement**

**Année universitaire en cours** Current academic status 2020-2021

Non inscrit à ce jour dans un établissement Vider tous les champs

Établissement à l'étranger

**Département**

**Établissement \***

Si vous saisissez au moins 3 lettres dans 'Etablissement', la liste des établissements sera filtrée.

**Situation étudiante**

Cette inscription va être vérifiée. Si vos justificatifs ne sont pas valides, votre compte sera bloqué.

**Pièce justificative d'identité \* (Format PDF, JPG, PNG, 10Mo maximum pour l'ensemble des PJ)**

Aucun fichier sélectionné. Upload your ID

Ce justificatif doit obligatoirement être à votre nom, avec photo. Ce justificatif peut être soit votre carte d'identité, votre passeport, votre permis de conduire.

**Pièce justificative étudiante \* (Format PDF, JPG, PNG, 10Mo maximum pour l'ensemble des PJ)**

Aucun fichier sélectionné. Upload your UBFC admission letter

Vous devez nous fournir un justificatif de votre inscription dans l'enseignement supérieur français sur l'année en cours ou à venir.

*Si vous ne disposez pas de ce justificatif, une attestation sur l'honneur, datée et signée, pour nous signaler que vous êtes en cours d'inscription dans l'établissement de votre choix, pour la formation que vous souhaitez et pour l'année universitaire en cours ou à venir, est aussi acceptée.*

*Etudiants Campus France : Vous devez nous envoyer une attestation sur l'honneur pour nous signaler que vous vous engagez à vous inscrire dans un établissement d'enseignement français. Un modèle d'attestation vous est proposé dans notre [FAQ](#).*

## Step 4 : family contacts

**Informations de contact de l'étudiant**

**Téléphone fixe**

**Téléphone portable \***

**Adresse \***


**Code postal \***

**Ville \***

**Pays \***

**Contacts Familiaux**

Contact 1
Contact 2

**Civilité**

**Nom**

**Prénom**

**Email**

**Téléphone fixe**

**Téléphone portable**

**Adresse**


**Code postal**

**Ville**

**Pays**

**★ Crous favoris**

Personnalisez votre navigation sur messervices.etudiant.gouv.fr, en présélectionnant votre Crous favori.

☰ ↑ ↓

Select CROUS BFC

→

CROUS Référent


✖

+ Ajouter un favori

Annuler

Click on « Enregistrer »

Enregistrer >



Congratulations, your account has been created. You will receive an e-mail to change your password and confirm your account.

This platform is useful to :

- Book CROUS accommodation
- Pay your rent online
- Ask for the Visale guarantor

**For future connections :**

**IDENTIFIEZ-VOUS**

**MON COMPTE**

E-mail address → Courriel

identifiant (courriel)

Password → Mot de passe

mot de passe

Connexion

[Mot de passe oublié?](#)

Vous disposez déjà d'un compte Mes Services si vous vous êtes inscrit sur Parcoursup au cours de ces 4 dernières années.

- Vous avez reçu un mail confirmant la création de votre compte MesServices (à rechercher dans l'historique de vos messages).
- Pour vous connecter pour la première fois, utilisez l'adresse courriel communiquée à Parcoursup et [réinitialisez votre mot de passe](#) (fonction : mot de passe oublié).
- Attention : Certains comptes n'ont pas pu être créés automatiquement depuis Parcoursup.

Pour réinitialiser votre mot de passe, merci d'utiliser ce formulaire de [réinitialisation du mot de passe](#).

Pour changer votre adresse de connexion, merci d'utiliser ce formulaire de [modification courriel de connexion](#).

Pour vérifier l'adresse courriel associée à un compte Mes Services, merci d'utiliser ce formulaire d'[indication courriel de connexion](#).

Si vous ne disposez pas d'un compte sur Mes Services, merci de le créer avec le [formulaire d'inscription](#).